




# Sådan gør du, når du skal...

## ...Benytte vasketoiletet

Sæt dig godt tilbage på sædet, læn overkroppen lidt frem og brug fjernbetjeningen:

- Ved tryk på symbolet  skylles bageste område med lunt vand. Efter ca. 20 sekunder anbefales det at trykke på OFF knappen for at afslutte funktionen.
- Ved tryk på symbolet  skylles kvinders forreste område. Efter ca. 5 sekunder anbefales det at trykke på OFF knappen for at afslutte funktionen.
- Tryk på symbolet  for lun lufttørring

## ...Rengøre vasketoiletet





Rengør som et almindeligt toiletsæde, må dog ikke oversprøjtes med vand.. Husk at trække dyserne ud og aftør dem ved hver rengøring. Ca. hver 2 måned rengøres dyserne med mild kalkopløsningsmiddel evt. eddike . Benyt en gammel tandbørste. (Se billede)

# Sådan gør du, når du skal...

## ... finindstille funktionerne

Temperaturen på sædet, vandstrålen og luftstrømmen kan indstilles under fjernbetjeningens klap:

**Sæde:** Bliv ved at trykke på knappen  til den ønskede temperatur er opnået (4 trin)

**Vand:** Tryk på  og vælg den ønskede temperatur:

● = 35°      ● = 37,5°      ● = 40°

**Luft:** Tryk på  og indstil den ønskede tørretemperatur :

● Lav      ● Middel      ● Høj

**Vandtryk:** Kan under skylningen skrues op/ned ved tryk på  knappen (5 trin)

Alle indstillinger vil være gemt til næste toiletbesøg